

Entry - Moniteur Audio

Caractéristiques techniques du système

Alimentation par câble Ethernet (PoE)	Oui - IEEE 802.3af class 0
Besoins en bande passante Ethernet	Multidiffusion 1Mb/s par panneau pendant l'appel
Moniteurs par système	≤1000
Limite d'extension Ethernet TCP/IP	100m/328ft
Type de câble	CAT5
Consommation électrique	2.1 W Moyenne 3.3 W (Max)

Caractéristiques du matériel

Système audio	Full-duplex
Entrée sonnette	2 câbles, illumination prise en charge 8v
Indicateur d'état LED	LED RVB Répondre à l'appel Jaune Ouvrir porte Vert Silence Rouge
Boutons d'action	Oui - uniquement en conjonction avec le logiciel Net2
Relais contact sec	Oui, 2A
Sortie pour boucle auditive	Oui

Caractéristiques du logiciel


Sonneries sélectionnables	Oui, 4
Fonction Ne pas déranger	Oui
Compatible concierge	Oui

Environnement

Température de service	-0°C - +49°C +32°F - +120°F
Résistance à l'humidité	Non
Résistance au vandalisme	Faible
Support en saillie	Oui
Compatibilité du boîtier arrière	UK, Euro, USA

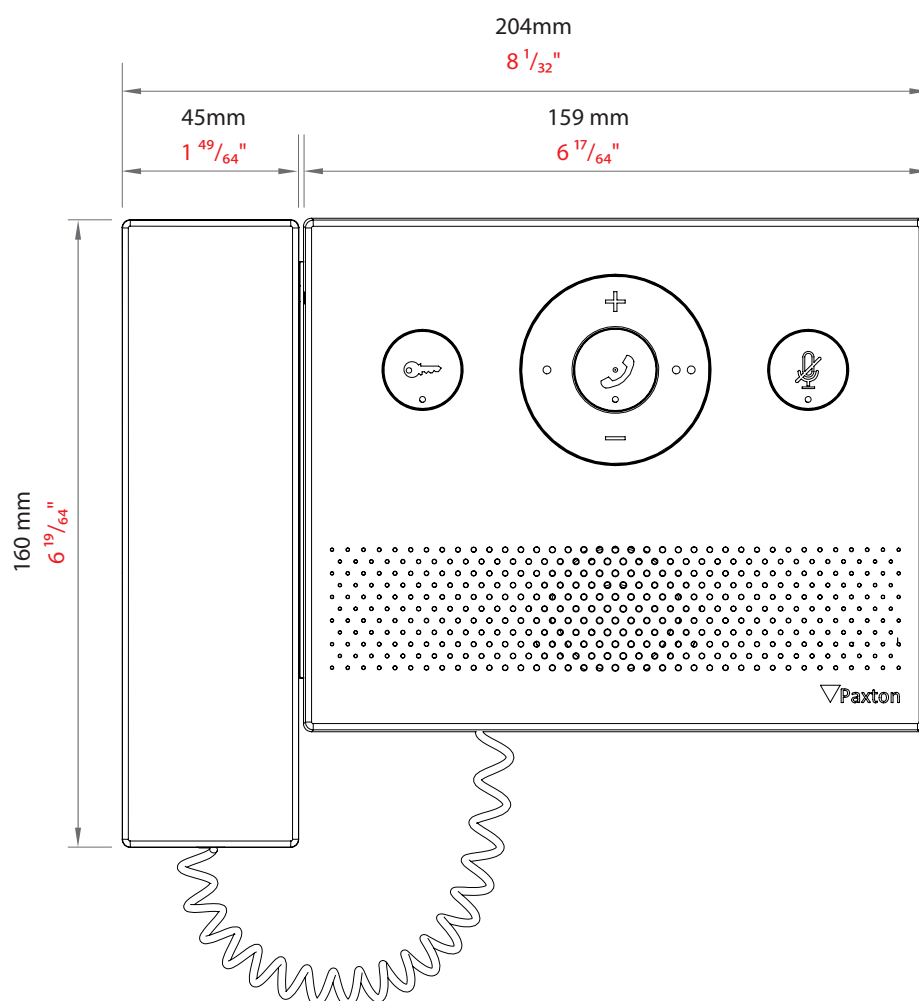
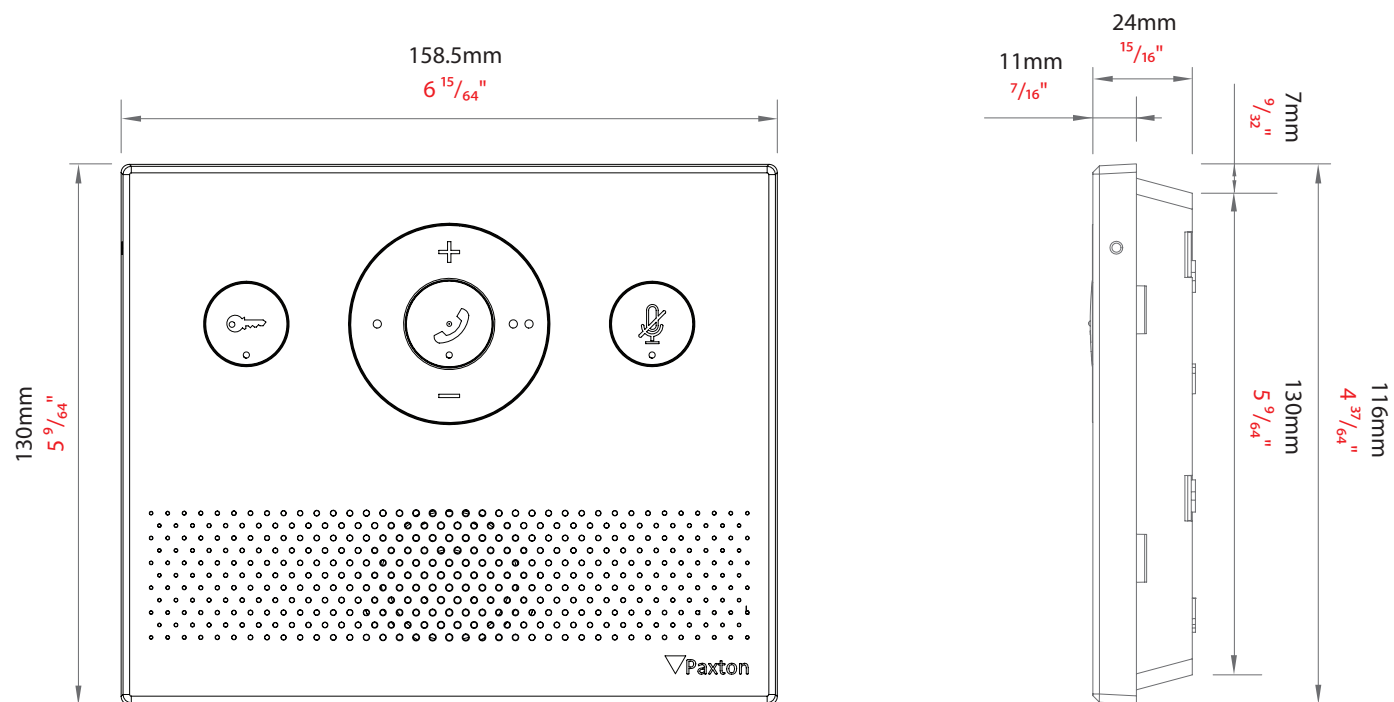
Accessoires

Support de bureau	En option
-------------------	-----------



Entry est un système de contrôle de porte autonome ou intégré au contrôle d'accès Net2 de Paxton, qui combine les entrées de porte avec les principales fonctions de Net2 ou comme partie de notre solution de gestion de vidéo et contrôle des accès, Paxton10. Entry intègre 3 composants de détection automatique au démarrage : une platine extérieure, un moniteur intérieur et une unité de contrôle de porte. Entry est une solution prête à l'emploi qui est fournie avec toute une gamme d'options de panneaux et qui convient à des sites divers et variés.

Le moniteur Entry Audio est livré avec ou sans combiné et peut être monté au mur ou au bureau. Les composants d'entrée se connectent simplement à l'aide de câbles de raccordement RJ45 ou Cat5 standard. Entry peut également utiliser l'infrastructure réseau existante pour une installation simple. La technologie PoE fait fonctionner l'alimentation et les données le long du même câble pour éviter la nécessité de disposer d'alimentations séparées. Un visiteur lance un appel vidéo via le bouton de sonnette sur le panneau externe. L'accès des visiteurs peut être accordé via l'entrée Audio.



Entry moniteur Audio

337-270-F

Accessoires

Entry moniteur Audio - avec combiné

337-272-F

