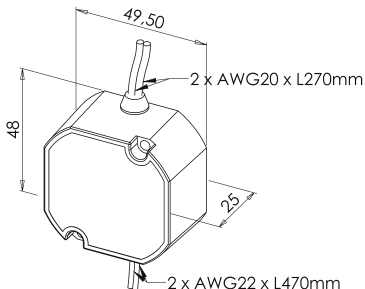


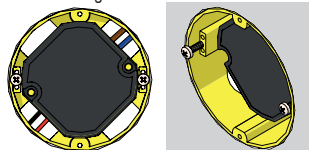
H x l x P H x W x D H x B x T	mm	kg	V IN	V OUT	I (A)	W	°C
48 x 49,50 x 26 mm		0,12 kg	100-240V AC	12V DC	1,5 A	18 W	0° C à +45° C
<b>IP</b> IP 67	Isolation : classe II - Insulation: class II - Schutzisoliert nach Klasse II						

Protection PTC contre les surtensions et les courts-circuits  
 Short-circuit and overload proof  
 Gegen Überspannung und Kurzschluss geschützt

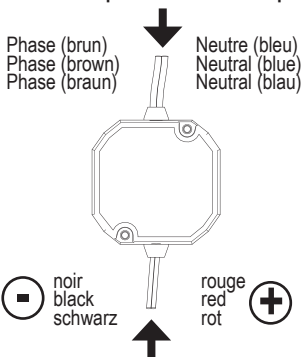


## Montage - Mounting

Insertion dans pot d'encastrement (diam. 60)  
 ou boîte de dérivation  
 With flush-mounting box (diam. 60 mm) or  
 junction box  
 Einbau in Interputz-Dose (Durchm. 60 mm)  
 oder -Abzweigdose



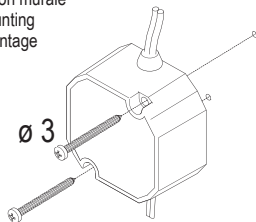
## secteur - mains power source- Netzspannung



sortie - output - Ausgang

Par fixation murale  
 Wall mounting  
 Wandmontage

ou  
 or  
 oder



# Instructions Générales

## General instructions

## Allgemeine Anweisungen

### FR

- Lire attentivement cette notice avant mise en service et utilisation.
- Utiliser ce matériel pour une application adaptée.
- Le fabricant n'est pas responsable des dommages éventuels causés par une utilisation contraire aux dispositions de sécurité.
- Le montage, la maintenance et les réparations doivent être réalisés par un personnel spécialisé et autorisé.
- La mise en œuvre est très simple, mais une manipulation correcte et un entretien approprié sont des conditions essentielles pour garantir un fonctionnement parfait.

### EN

- Read carefully this user guide before activating and using.
- Use this equipment only for an adapted application.
- The manufacturer cannot be held responsible for possible damage caused when usual security requirements are not fulfilled.
- Mounting, maintenance and repair must be carried out by a skilled and authorized staff.
- The commissioning is easy, but a correct handling and an appropriate maintenance are mandatory to keep the power supply working perfectly.

### DE

- Vor der Inbetriebnahme, bitte diese Anleitung sorgfältig lesen.
- Dieses Material nur zur angepasste und fachgerechte Anwendung einsetzen.
- Der Hersteller leistet keine Gewähr für Schäden die durch fehlerhafte Montage oder nicht einhalten von Sicherheitsvorschriften entstehen.
- Die Montage, die Wartung und Reparaturen dürfen nur durch sachkundiges Personal durchgeführt werden.
- Die Montage ist sehr einfach, aber eine korrekte Verarbeitung und ein entsprechender Unterhalt sind grundsätzliche Bedingungen für eine einwandfreie Funktion.